



Foto: AVETHi

# DESIGNTÜREN UND RAUMTRENNER AUS STAHL UND GLAS

STAND JUNI 2023

## AVETHi Designtüren und Raumtrenner



### Jedes Element so einzigartig wie Ihr Zuhause!

Wir fertigen individuelle Loft-Türen nach Ihren Wünschen an. Unsere Elemente verbinden moderne Optik mit klassischen Elementen und bieten ein hochwertiges Wohnerlebnis. Teilen Sie mit unseren individuell planbaren Designtüren Ihren Raum neu auf, oder trennen Sie ein Zimmer in separate Abschnitte – ganz wie Sie möchten. Die großen Glasflächen sorgen für eine freundliche Beleuchtung mit natürlichem Tageslicht. Gemeinsam mit Ihnen planen wir ein edles und funktionales Konzept. Unsere hochwertigen Elemente verbinden durch das Zusammenspiel von Glas und Stahl verschiedene optische Einflüsse. Sie verschmelzen sowohl im industriellen Umfeld als auch in eleganten Räumen zu einem harmonischem Gesamtbild. Wir verstehen unsere Loft-Türen nicht nur als zweckmäßigen Zugang zu einem Raum, sondern als Dekorationselement. Die Verglasung sorgt für einen einzigartigen Look, der sich sowohl für private Wohnbereiche als auch in Büro- und Gewerbeflächen hervorragend eignet.



Foto: AVETHi - Elo 2 L Doppeltür + 2 Seitenelemente

Unsere Designer haben an alles gedacht – auch kleinste Details werden bei uns berücksichtigt. Dadurch können unsere Elemente unterschiedlichsten Ansprüchen gerecht werden. Die Basis unserer Prestige-Linie sind spezielle und einzigartige Profile aus hochwertig verzinktem Stahl. Die Profile wurden so gestaltet, dass besonders dünne Türen (20mm) möglich sind. Wir verfügen damit über ein absolutes Premium-Produkt, welches auf dem europäischen Markt seinesgleichen sucht.

Unsere Prestige-Linie bedeutet Funktionalität, gepaart mit Liebe zum Detail. Wir stellen Ihnen nicht nur eine hochwertige Tür, sondern ein dekoratives Designobjekt zur Verfügung. Eine hochwertige Pulverbeschichtung sorgt für eine Oberfläche, die sämtlichen Widerständen trotzt, und auch Jahre später noch aussieht wie neu. Ebenso hochwertig ist unser verwendetes Sicherheitsglas, welches wir völlig ohne den Einsatz von Silikonem fixieren. Daher können wir voller Überzeugung sagen, dass es sich nicht nur dem Namen nach um eine Produktlinie mit „Prestige“ handelt.



Foto: AVETHi - Polo 4+



Foto: AVETHi - Polo 4



Foto: AVETHi - Polo 3



AVETHi Designtüren und Raumtrenner



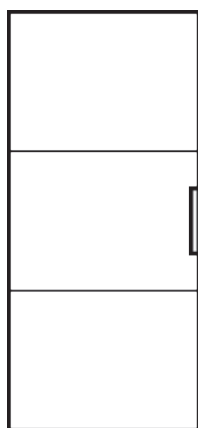
Jede Tür ein Unikat!



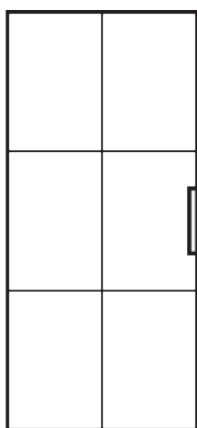
Foto: AVETHi - Polo 4

Sie haben die freie Wahl, ob Sie eine unserer abgebildeten Türen verwenden oder sich Ihre eigene Wunschkombination zusammenstellen lassen möchten. Wir können die Sprossen, egal ob vertikal oder horizontal, so anordnen wie Sie es wünschen. Uns sind dabei (fast) keine Grenzen gesetzt.

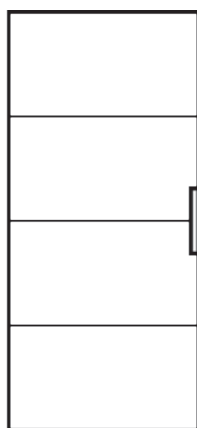
Jede unserer Designtüren können Sie sowohl als ein- oder zweiflügelige Türen konfigurieren. Unabhängig davon lässt sich jede Tür mit wahlweise einem oder zwei Seitenteilen erweitern. Als zusätzliches optisches Highlight bieten wir Ihnen die Möglichkeit an, die Tür mit einem Oberlicht auszustatten.



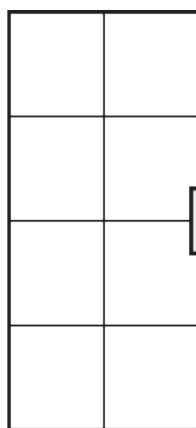
Polo 3



Polo 3+



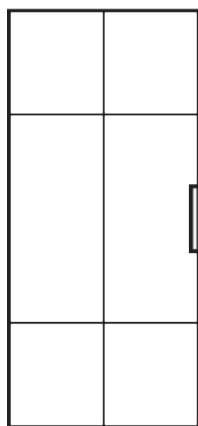
Polo 4



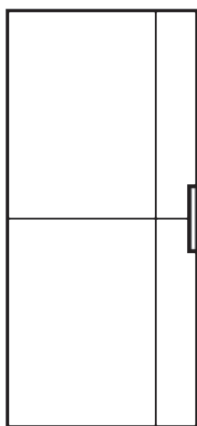
Polo 4+



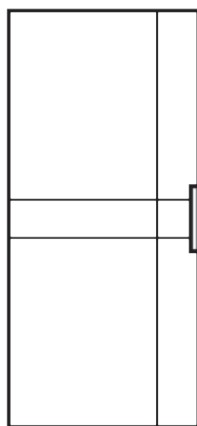
Flexi



Flexi+



Elo 1 L



Elo 2 L

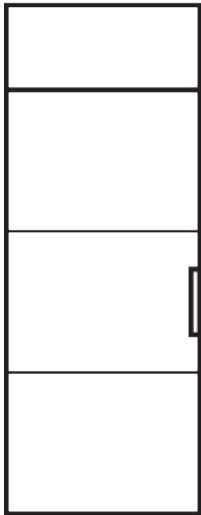


Cross 1 L

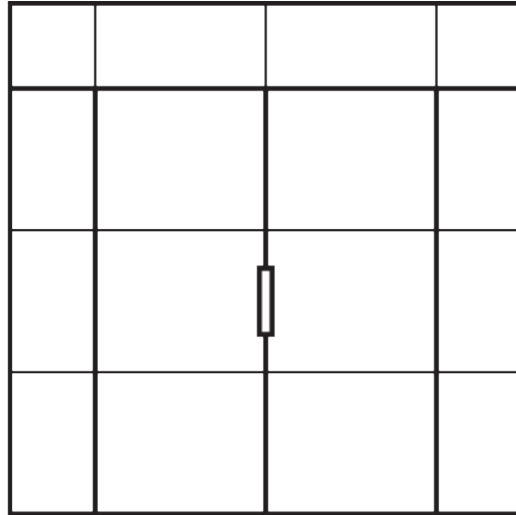


Cross 2 L

**Jede Tür ein Unikat!**



Tür + Oberlicht



Doppeltür + 2 Seitenelemente + Oberlicht


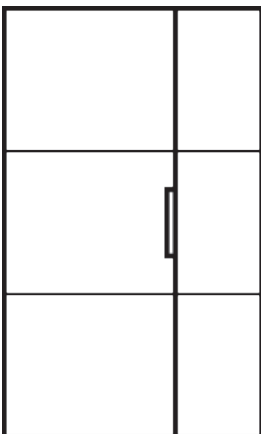
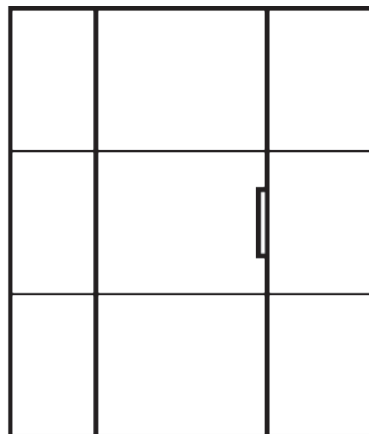


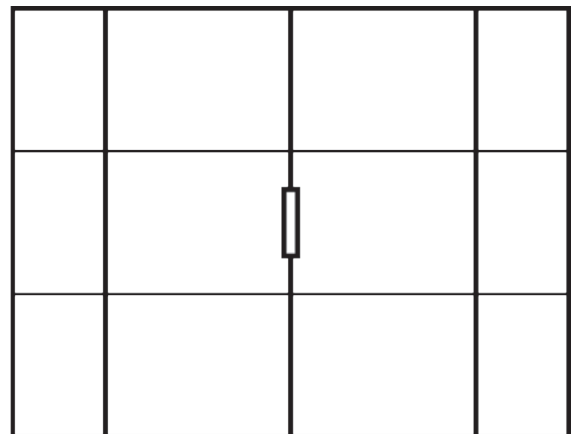
Foto: AVETHi - Cross 1 L



Tür + Seitenelement



Tür + 2 Seitenelemente



Doppeltür + 2 Seitenelemente



Der Grundtyp ist die schmale Sprosse mit einem Querschnitt von 5 x 20 mm.

Bei großen Elementen oder auf Kundenwunsch verwenden wir auf einer Seite eine breitere Konstruktionssprosse mit den Maßen 20 x 25 mm.

AVETHi Designtüren und Raumtrenner



Foto: AVETHi - Polo 4



Foto: AVETHi - Cross 2 L



Foto: AVETHi - Tür + Seitenelement


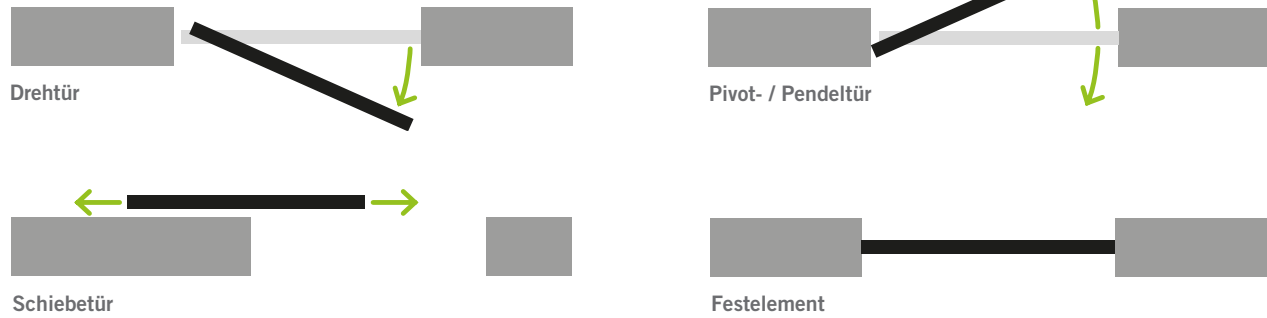


Foto: AVETHi - Doppeltür

## AVETHi Designtüren und Raumtrenner


### Elementvarianten

Sie haben die freie Wahl zwischen Drehtüren, Pivot- bzw. Pendeltüren, Schiebetüren und Festelementen. Jede Tür lässt sich sowohl ein- als auch zweiflügelig realisieren.




### Profilfarben

Unsere Prestige-Produkte erhalten eine sehr hochwertige Pulverbeschichtung in Fassadenqualität. Die meist gewählten Farben sind Schwarz, Anthrazit und Weiß. Jedoch können wir auf Anfrage unsere Elemente in nahezu jedem RAL-Farbtönen produzieren lassen.



Schwarz  
RAL 9005



Anthrazit  
RAL 7021



Weiß  
RAL 9003

WEITERE RAL TÖNE  
AUF ANFRAGE!

### Verglasungen

Für unsere Verglasungen verwenden wir standardmäßig hochwertiges Verbundsicherheitsglas (VSG) mit einer Dicke von sechs Millimetern. Zusätzlich können Sie aus einem großen Sortiment weiterer Glassorten wählen. Insbesondere Varianten mit Sichtschutz sind eine häufig gewählte Alternative.



Transparent



Milchglas



Antisol grau



Antisol braun



Visiosun




AVETHi Designtüren und Raumtrenner



**AVETHi**  
Funktions- und Wohnraamtüren



Foto: AVETHi - Schiebetür



„Eleganz  
heißt nicht, ins  
Auge zu fallen,  
sondern im Ge-  
dächtnis zu  
bleiben.“

(Giorgio Armani)



Foto: AVETHi - Tür mit Seitenelement | Doppeltür



**Griffstangen**

Griffstangen sind mehr als nur ein Mittel zum Zweck. Sie verleihen unseren Elementen einen modernen Loft-Charakter. Sie können sowohl die Länge als auch die Position der Griffstangen selbst festlegen. Sollen es lieber zierliche, unauffällige Griffe sein oder doch eher massive, bodenlange Griffstangen? Das liegt ganz bei Ihnen. Lediglich beim Modell Secret ist ein festes Maß vorgegeben.



Gracia



Estella



Levem



Loft



Secret  
nur Schiebetür

Die Farbe der Griffstangen entspricht der gewählten Rahmenfarbe.

**Drückergarnituren**

Nicht immer sind Griffstangen möglich oder gewünscht. Selbstverständlich bieten wir Ihnen attraktive und modische Alternativen: Für sämtliche Türen können Sie auch klassische Drückergarnituren wählen. Besonders in gemeinschaftlich genutzten Büroflächen bietet sich diese Lösung an. Auch für WCs bieten wir spezielle Garnituren an. Unabhängig davon sind bei uns auch Klinken ohne Schloss erhältlich.



Circo  
✓ Schwarz  
✓ Edelstahl



Qubis  
✓ Schwarz  
✓ Weiß  
✓ Gold (glänzend/matt)  
✓ Silber (glänzend/matt)



Planus  
✓ Schwarz  
✓ Weiß  
✓ Silber



Trex  
✓ Schwarz  
✓ Gold (matt)  
✓ Silber (matt)  
✓ Braun (matt)

## AVETHi Designtüren und Raumtrenner



Foto: AVETHi - Doppeltür + 2 Seitenelemente



Foto: AVETHi - Doppeltür

## Montage

Die Profile werden direkt durch den Türrahmen oder die Festteile montiert. Der Standardmontageabstand beträgt 5 mm in Breite und Höhe. Das Gewicht der Elemente beträgt ca. 30 kg/m<sup>2</sup>. Die Auswahl der Befestigungselemente richtet sich nach der Art des Untergrundes. Die Verwendung von Montageschaum wird nicht empfohlen.



**Schiebtüren-Systeme**

Wir bieten zwei verschiedene Schiebetüren-Systeme an. Für den modernen industriellen Look wählen Sie die Schiebetür mit Laufrollen. Hierbei rollt die Tür auf einer an der Wand montierten Laufschiene. Für den klassischen Look wählen Sie die Schiebetür mit verdeckter Montage. Hierbei bewegt sich die Tür über eine Gleitschiene. Zusätzlich haben Sie bei dieser Variante eine Soft-Close-Automatik, das bedeutet, die Tür fährt sanft in Ihre Endpositionen.

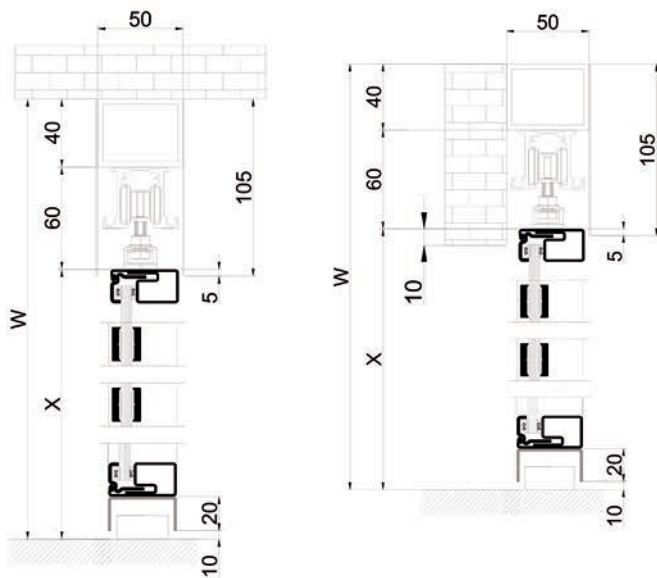


Montage auf industriellen Laufrollen



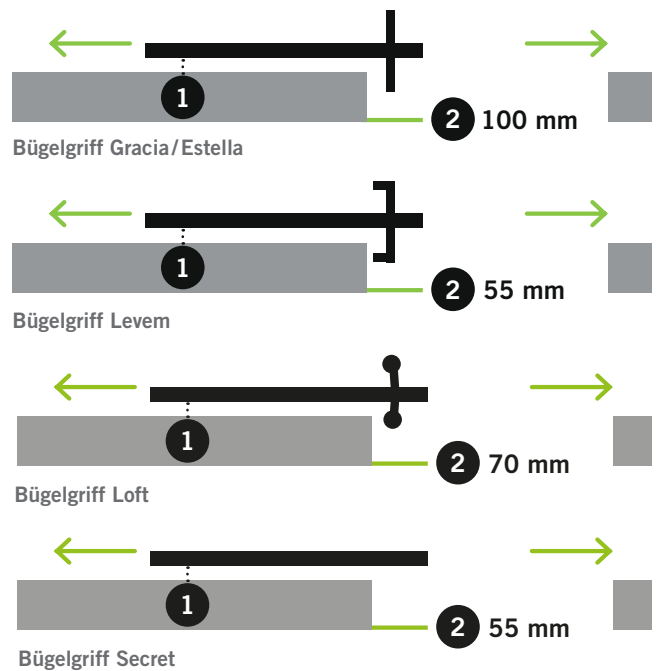
Verdeckte Montage an Wand oder Decke

Beachten Sie bitte, dass sich die Durchgangsbreiten durch die Verwendung unterschiedlichen Griffe verringern. Die genauen Maße, um die sich die lichte Breite verringert, können Sie aus nebenstehender Grafik entnehmen.



Deckenmontage


Wandmontage/Sturz



- 1 Abstand zwischen Flügel und Wand ca. 5 mm
- 2 Verringerung der lichten Breite durch den Griff



Überreicht durch:



 **AVETHi**  
Funktions- und Wohnraumbtären